




 Neubaustrecke in Tieflage

 Landschaftsbrücke

Straßenüberführungen (SÜ)

-  SÜ Kanalweg
-  SÜ Kreisstraße K 4935
-  SÜ Kreisstraße K 4938

Landschaftsbrücken (LB)

-  LB mit Überführung der Gewässer Möhlin und Neumagen sowie der Landesstraße L 120
-  LB mit Überführung der Gewässer Rausgraben und Bachgraben sowie von zwei Wirtschaftswegen

Schallabsorbierende Trogwand

-  Schallabsorbierende Trogwand an der Westseite des Troges, 385 m Länge